



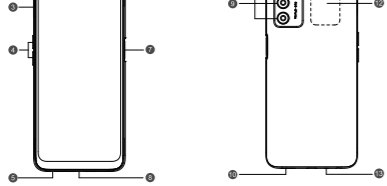
Quick guide

S21Z911 V0.1



Greetings from OPPO Mobile

This guide will show you how to use the phone and its important functions. You may also visit the official website to get more information about the phone.



How to reboot the phone

Press and hold the Power Button and Volume Up Button at the same time until the OPPO logo appears in the middle of the phone.

Regulatory: Please refer to the regulatory label on the back of the phone for more information.

How to Transfer Old Mobile Content to a New Mobile

You can use the OPPO Clone Phone app to easily transfer photos, videos, music, contacts, messages, apps, etc. from your old phone to your new phone. You can also scan the QR code below to install it.

Accessories and Software Information: 1. Phone: Charge, 1. USB data cable, Safety Guide, 1 Quick Guide, 1 SIM Card, 1 Tool, 1 Protection Case, 1 Headset.

The N-Mark is a trademark or registered trademark of NFC Forum, Inc. in the United States and in other countries.

Specification

Table with specifications for Product (CPH2273), Main screen parameter (16.56cm/6.52"), Dimension (163.8x75.6x8.4mm), Battery (4890mAh/18.92Wh(Min), 5000mAh/19.5Wh(Typ)), Camera (50 Megapixels + 2 Megapixels + 8 Megapixels Front), Operating temperature (0°C-35°C), SAR Values (CE/SAR, FCC/SAR), and FCC SAR.

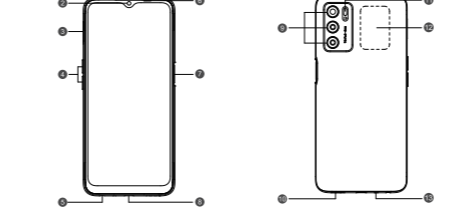
Radio Waves Specifications

Table with radio specifications for GSM, WCDMA, LTE FDD, LTE TDD, Bluetooth, 2.4G Wi-Fi, 5G Wi-Fi, and NFC.

Note: The SAR values above are the highest values reported for this device.

Welkom bij OPPO mobile

In deze handleiding worden u informatie over het gebruik van de telefoon en belangrijke functies weergegeven. Voor meer informatie kunt u ook de officiële website van de telefoon bezoeken.

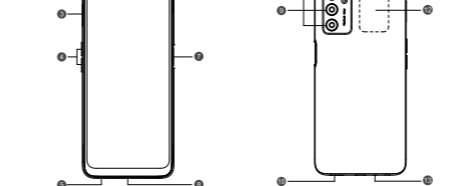


De telefoon opnieuw opstarten

Houd de knoppen Power en Volume Toen tegelijk vast totdat het OPPO-icoon in het midden van het scherm verschijnt.

Grüß von OPPO Mobile

In dieser Anleitung werden Sie mit den wichtigsten Funktionen des Smartphones und seinen wichtigsten Funktionen vertraut gemacht. Für weitere Informationen können Sie auch auf die offizielle Website des Herstellers des Smartphones zugreifen.



So starten Sie das Telefon neu

Halten Sie die Einschaltknopf und Taste zur Erhöhung der Lautstärke gleichzeitig gedrückt, bis sich das OPPO-Symbol in der Mitte des Displays zeigt.

Regulierung: Bitte lesen Sie die regulatorische Beschriftung auf dem Rückseite des Telefons für weitere Informationen.

Gegreun overzenden van een oud toestel naar een nieuwe OPPO smartphone

U kunt de inhoud van uw oude telefoon gemakkelijk en veilig overbrengen naar een nieuwe OPPO smartphone met de applicatie voor het kopiëren van gegevens van een oud toestel naar een nieuw toestel.

Accessoires en software informatie: 1. Telefoon: Opladen, 1 USB-gegevenskabel, 1 Veiligheidshandleiding, 1 Quick Guide, 1 SIM-kaart, 1 Beschermingshoes, 1 Oordopje.

De N-Mark is een handelsmerk of een gedereguleerd handelsmerk van NFC Forum, Inc. in de Verenigde Staten en andere landen.

Specificaties

Table with specifications for Product (CPH2273), Main screen parameter (16.56cm/6.52"), Dimension (163.8x75.6x8.4mm), Battery (4890mAh/18.92Wh(Min), 5000mAh/19.5Wh(Typ)), Camera (50 Megapixels + 2 Megapixels + 8 Megapixels Front), Operating temperature (0°C-35°C), SAR Values (CE/SAR, FCC/SAR), and FCC SAR.

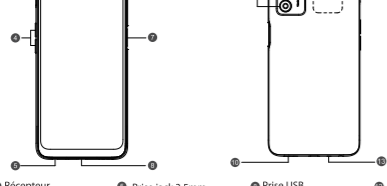
Specificaties radiogolven

Table with radio specifications for GSM, WCDMA, LTE FDD, LTE TDD, Bluetooth, 2.4G Wi-Fi, 5G Wi-Fi, and NFC.

Opmerking: De SAR-waarden hierboven zijn de maximale waarden die voor dit apparaat zijn geregistreerd.

OPPO Mobile vous souhaite la bienvenue

Cette guide vous présentera comment utiliser le téléphone et ses fonctions importantes. Toutefois, vous pouvez consulter notre site officiel de OPPO pour obtenir plus d'informations sur le téléphone.



Comment redémarrer le téléphone

Maintenez les boutons de marche/arrêt et de volume haut enfoncés simultanément jusqu'à ce que l'écran de démarrage d'OPPO s'affiche pour redémarrer le téléphone.

Réglementaire: Veuillez lire l'étiquette réglementaire, l'accès à Paramètres -> À propos du téléphone -> Réglementaire.

Comment transférer le contenu d'un ancien téléphone vers un nouveau

Vous pouvez utiliser l'application « Clone Phone » afin de transférer facilement photos, vidéos, musique, messages, applications, etc. de votre ancien téléphone vers votre nouveau téléphone.

Informations sur les accessoires et le logiciel: 1. Téléphone: Chargez-le, 1. Câble de données USB, 1. Cas de protection, 1. Outils, 1. Cas de protection, 1. Cas de protection.

Le N-Mark est une marque ou un logo enregistré de NFC Forum, Inc. dans les États-Unis et dans d'autres pays.

Paramètres de fonctionnement

Table with specifications for Product (CPH2273), Main screen parameter (16.56cm/6.52 inches), Dimension (163.8x75.6x8.4mm), Battery (4890mAh/18.92Wh(Min), 5000mAh/19.5Wh(Typ)), Appareil photo (50 mégapixels + 2 mégapixels + 8 mégapixels avant), Température de fonctionnement (0°C-35°C), Valeurs SAR (CE/SAR, FCC/SAR), and FCC SAR.

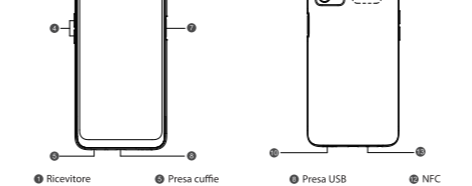
Spécifications concernant les ondes radio

Table with radio specifications for GSM, WCDMA, LTE FDD, LTE TDD, Bluetooth, 2.4G Wi-Fi, 5G Wi-Fi, and NFC.

Remarque : Les valeurs SAR ci-dessus sont les valeurs les plus élevées signalées pour cet appareil.

OPPO Mobile di ð benvenuto

Questa guida vi aiuterà a utilizzare il telefono e le sue funzioni importanti. Tuttavia, potete visitare la nostra pagina web ufficiale di OPPO per avere maggiori informazioni sul telefono.



Come riavviare il telefono

Mantenete premuti contemporaneamente i pulsanti di accensione e di aumento del volume fin a quando in modalità di avvio il marchio OPPO viene visualizzato sullo schermo.

Informazioni Legali: Leggere l'etichetta delle norme normative, la pagina Impostazioni -> Info telefono -> Regolamentazione.

Come trasferire dati da un vecchio smartphone ad uno smartphone OPPO

La funzione « Clone Phone » di OPPO vi consentirà di trasferire facilmente foto, video, musica, contatti, app, ecc. dal vecchio al nuovo telefono con un solo tocco.

Informazioni su accessori e software: Vergoepen 1. Opladen, 1. USB-gegevenskabel, 1. Veiligheidshandleiding, 1. Quick Guide, 1. SIM-kaart, 1. Beschermingshoes, 1. Oordopje.

De N-Mark is een handelsmerk of een gedereguleerd handelsmerk van NFC Forum, Inc. in de Verenigde Staten en andere landen.

Specifiche tecniche

Table with specifications for Product (CPH2273), Main screen parameter (16.56cm/6.52 inches), Dimension (163.8x75.6x8.4mm), Battery (4890mAh/18.92Wh(Min), 5000mAh/19.5Wh(Typ)), Camera (50 Megapixels + 2 Megapixels + 8 Megapixels Front), Operating temperature (0°C-35°C), SAR Values (CE/SAR, FCC/SAR), and FCC SAR.

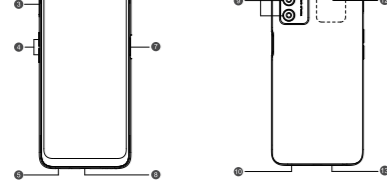
Specifiche onde radio

Table with radio specifications for GSM, WCDMA, LTE FDD, LTE TDD, Bluetooth, 2.4G Wi-Fi, 5G Wi-Fi, and NFC.

Note: I valori SAR riportati sopra i valori più alti per il dispositivo.

Bienvenido a OPPO Mobile

Esta guía mostrará el uso del teléfono y de sus funciones importantes. También, puede visitar nuestra página web oficial de OPPO para obtener más información sobre el móvil.



Cómo forzar el reinicio del teléfono

Mantenga presionados los botones de Encendido y Volumen ↑ (hacia arriba) al mismo tiempo hasta que aparezca el logotipo de OPPO para forzar el reinicio del teléfono.

Regulación: Para consultar la regulación, diríjase a Ajustes - Información del teléfono - Regulación.

Cómo transferir contenido antiguo a su nuevo teléfono

Podrá utilizar la función « Clone Phone » de OPPO para transferir fácilmente fotos, videos, música, mensajes, aplicaciones y otras cosas de su teléfono antiguo a su nuevo teléfono con un solo toque.

Información de los accesorios y el software: 1. Teléfono: Cargue, 1. Cable USB, 1. Guía rápida, 1. Guía rápida.

El N-Mark es una marca comercial o registrada de NFC Forum, Inc. en los Estados Unidos de América y otros países.

Especificaciones técnicas

Table with specifications for Product (CPH2273), Main screen parameter (16.56cm/6.52 pulgadas), Dimension (163.8x75.6x8.4mm), Battery (4890mAh/18.92Wh(Min), 5000mAh/19.5Wh(Typ)), Camera (Trípode: cámara trípode de 50 Mpx + 2 Mpx + 2 Mpx, Cámara delantera de 8 Mpx), Temperatura de funcionamiento (0°C-35°C), Valores SAR (CE/SAR, FCC/SAR), and FCC SAR.

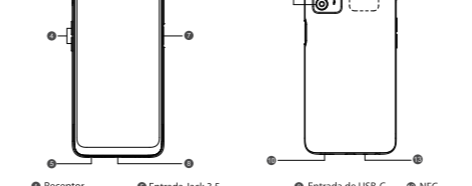
Especificaciones de ondas de radio

Table with radio specifications for GSM, WCDMA, LTE FDD, LTE TDD, Bluetooth, 2.4G Wi-Fi, 5G Wi-Fi, and NFC.

Note: Los valores de SAR anteriores son los mayores reportados para este dispositivo.

Saudações da OPPO Mobile

Esta guia irá mostrar o uso do telefone e de suas funções importantes. Você também pode visitar o site oficial de OPPO para obter mais informações sobre o telefone.



Cómo Reiniciar el teléfono

Presione e mantenga apretado a tecla encendido e la tecla Volumen ↑ al mismo tiempo hasta que aparezca el logotipo de OPPO para reiniciar el teléfono.

Regulamento: Para consultar a regulamentação vá a Definições - Informações do telefone - Regulamentos.

Come Transferire Contenuto del Antico Telefono per un Nuovo

La funzione « Clone Phone » di OPPO ti consentirà di trasferire facilmente foto, video, musica, contatti e applicazioni per a tuo nuovo telefono con un solo tocco.

Informazioni sui accessori e software: 1. Telefono: Caricarlo, 1. Cablo de datos USB, 1. Guía de seguridad, 1. Guía de seguridad.

La N-Mark es una marca comercial o marca registrada de NFC Forum, Inc. en los Estados Unidos de América y en otros países.

Especificações

Table with specifications for Product (CPH2273), Main screen parameter (16.56cm/6.52"), Dimension (163.8x75.6x8.4mm), Battery (4890mAh/18.92Wh(Min), 5000mAh/19.5Wh(Typ)), Camera (50 Megapixels + 2 Megapixels + 8 Megapixels Front), Operating temperature (0°C-35°C), SAR Values (CE/SAR, FCC/SAR), and FCC SAR.

Especificações das Ondas de Rádio

Table with radio specifications for GSM, WCDMA, LTE FDD, LTE TDD, Bluetooth, 2.4G Wi-Fi, 5G Wi-Fi, and NFC.

Note: Os valores SAR acima são os valores mais altos reportados para este dispositivo.